

# Comment se connecter ?

Réunion n°  
XXX-XXX-XXX

- Connectez-vous en suivant le lien indiqué sur le mail reçu sur la messagerie du représentant du club/District
- Saisissez ensuite l'identifiant et le mot de passe que vous avez reçu.

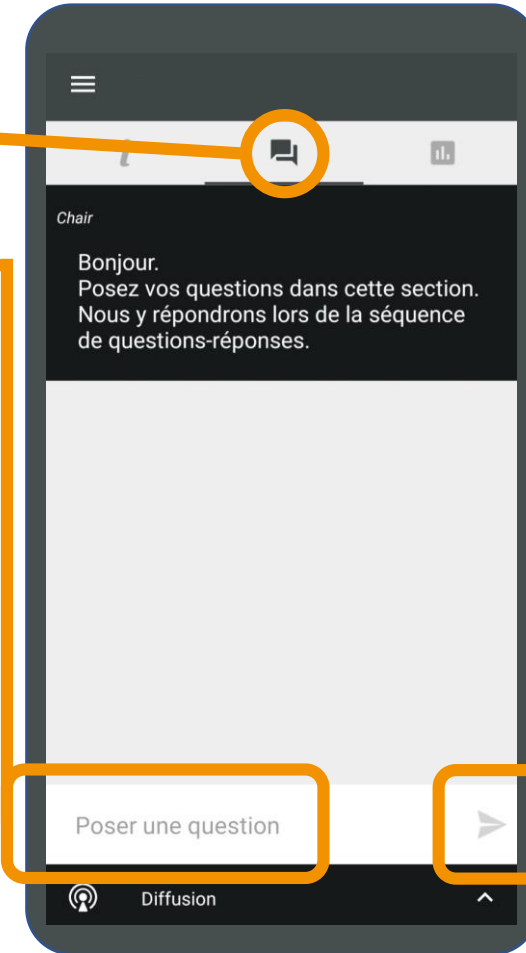
A screenshot of the LUMI agm login interface. It features the LUMI logo (an orange 'X' shape) and the text 'LUMI agm'. Below the logo are two input fields: 'identifiant' and 'Mot de passe'. At the bottom is an orange button labeled 'Se connecter'. An arrow from the text 'Saisissez ensuite l'identifiant et le mot de passe que vous avez reçu.' points to the 'identifiant' field.

 LUMI agm  
identifiant  
Mot de passe  
Se connecter

# Comment envoyer une question ?

Réunion n°  
XXX-XXX-XXX

- Ouvrez l'onglet des questions.
- Écrivez votre question, puis envoyez-là.
- Elle sera traitée lors des questions-réponses.



Envoyez la question

# Comment voter ?

Réunion n°  
**XXX-XXX-XXX**

- Ouvrez l'onglet des résolutions. Il contient la liste des résolutions présentées à l'Assemblée Générale.
- Sélectionnez votre choix pour chaque résolution.
- Faites défiler la liste vers le bas.
- Vos choix apparaissent en orange avec la mention « Vote reçu »
- **Le vote sera ouvert tout au long de l'assemblée.**



Vérification du nombre de résolutions votées.

# Comment voter ?

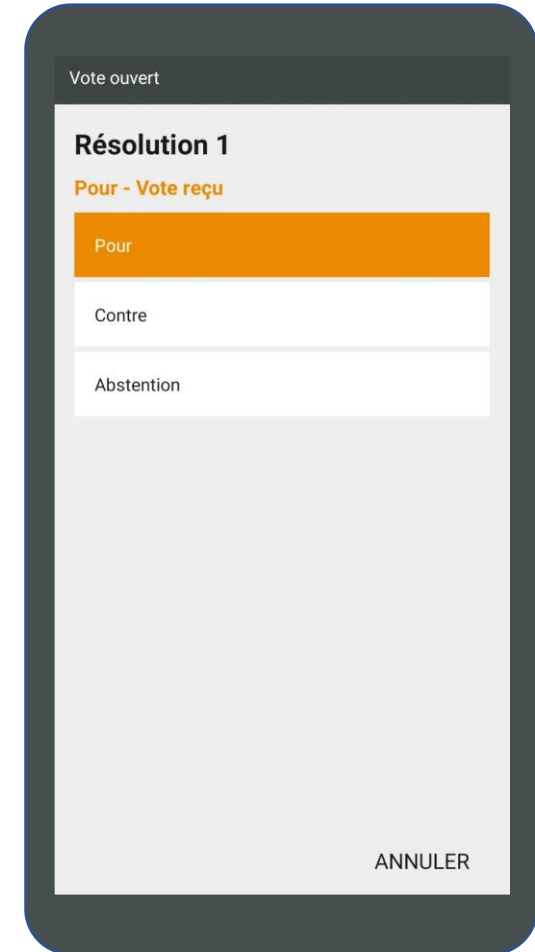
Réunion n°  
**XXX-XXX-XXX**

- Lorsque le vote sera ouvert, la résolution en cours apparaîtra sur votre écran.

Sélectionnez votre choix entre :

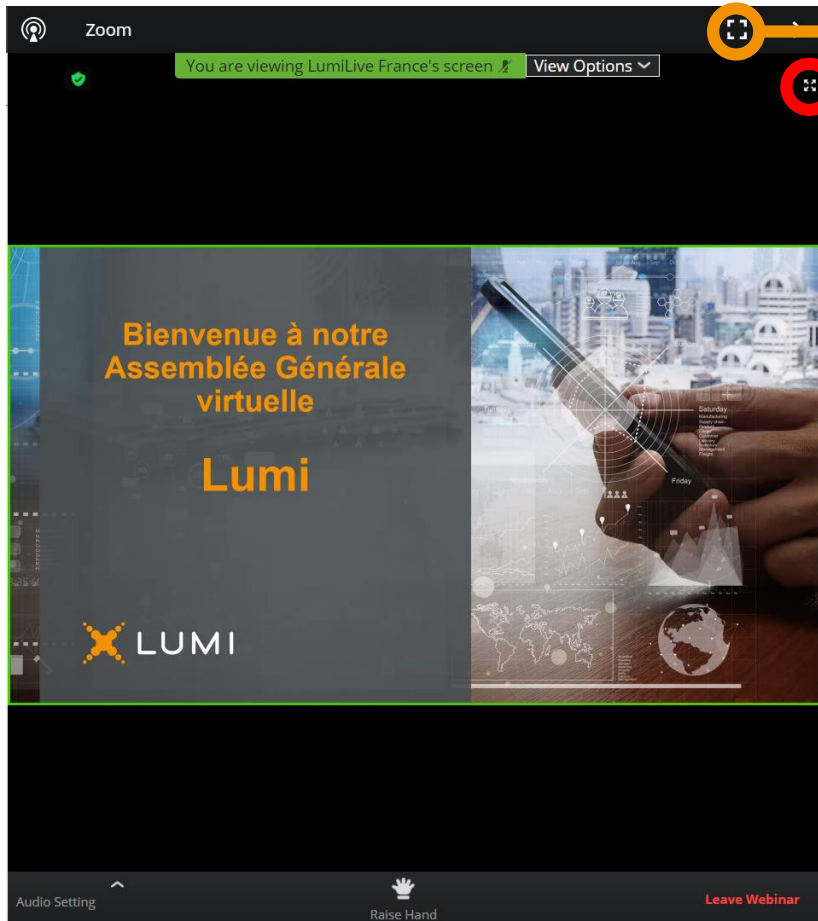
- Pour
- Contre
- Abstention

- Une fois votre vote reçu, un acquittement vous est envoyé : **Vote reçu**



# Visioconférence

Réunion n°  
**XXX-XXX-XXX**



Utilisez cette icône pour basculer la diffusion en plein écran

Merci de ne pas cliquer sur cette icône